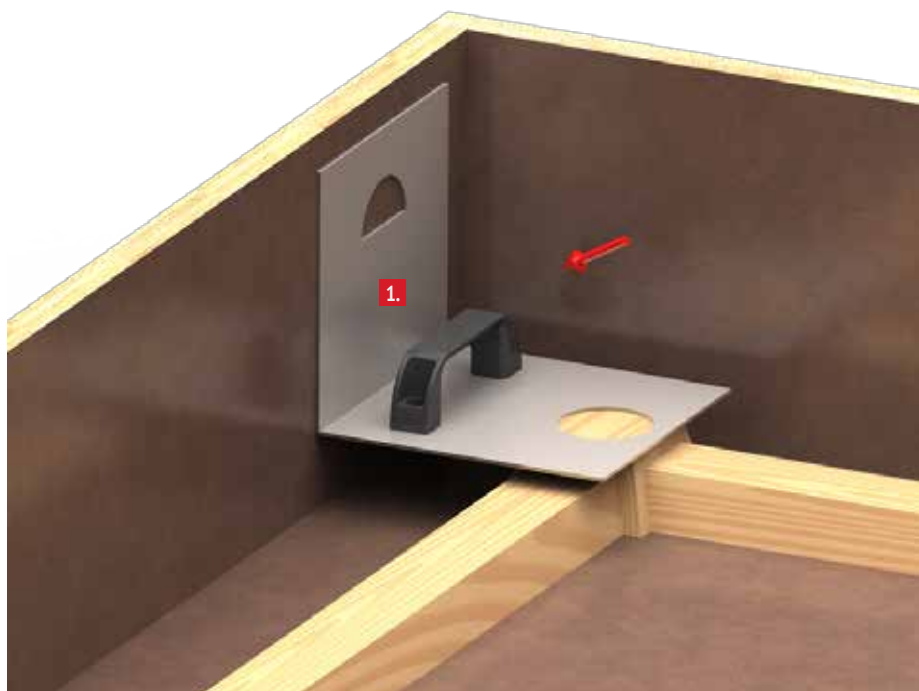


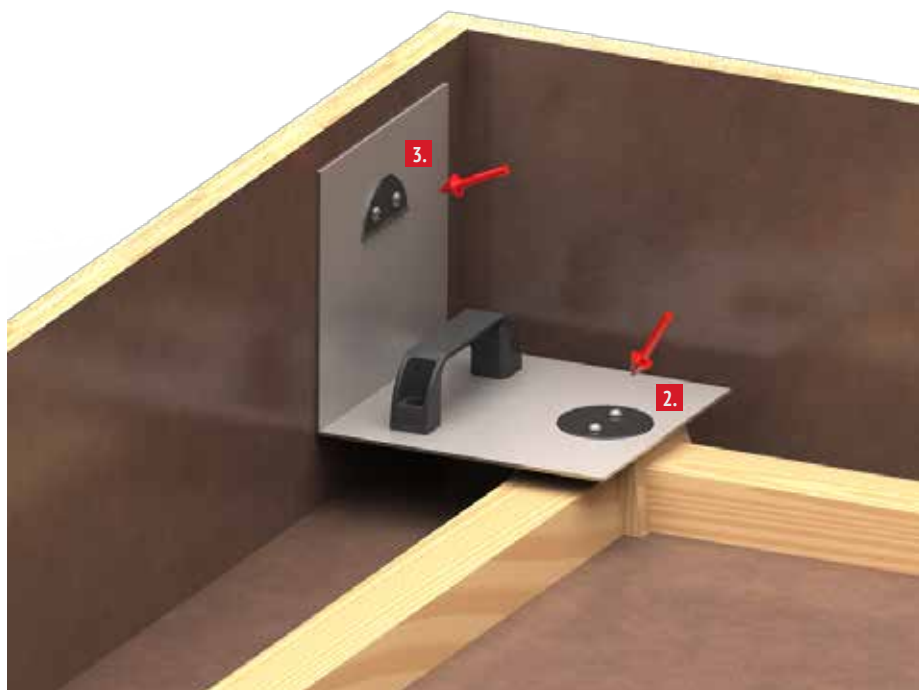
# Sadex005-ulosheittokaivon asentaminen elementtimuottiin valusarjan avulla

Kiinnitä loiskekuppi ja siihen sovitetut vesiurat valumuottiin elementtisuunnitelman mukaan.

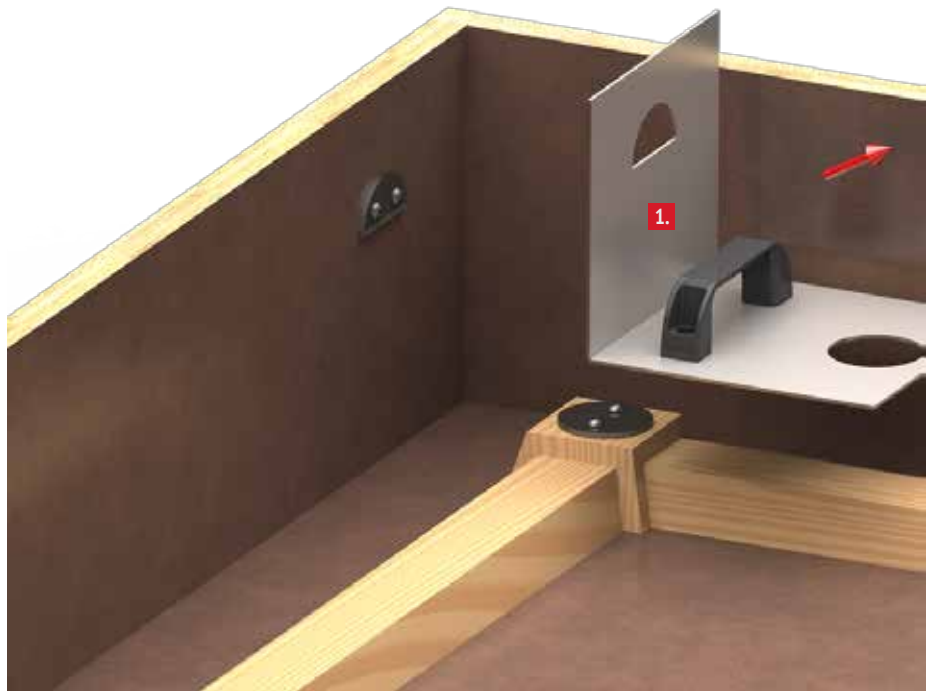
1. Aseta asennusjigin (1) kahvapuoli kuvan mukaisesti loiskekupin pohjaa vasten ja työnnä toinen puoli elementtimuotin sivuseinään kiinni.



2. Kiinnitä valusarjan kiinnityslevyt (2 ja 3) asennusjigissä (1) oleviin reikiin. (Ympyrälevy (2) kiinnitetään loiskekupin pohjaan asennusjigissä olevan reiän keskelle. Puoliympyrälevy (3) kiinnitetään elementti muotin sivuseinään asennusjigissä olevan reiän yläreunaan).



3. Siirrä asennusjigi (1) sivuun.



4. Aseta Sadex005-valuosa elementti muottiin kiinnitettyihin kiinnityslevyihin ja sido surrilangalla kiinni raudoitukseen.

